



2021 KAFETERYA
2021 CAFETERIA-BAR EQUIPMENTS

Teşhir Üniteleri
Display Units**Genel Özellikler**

Ayarlanabilir krom kaplamalı raflar
Ayarlanabilir sıcaklık kontrolü
LED aydınlatma
Sıcaklık aralığı: 30-90 °C



• RTR120



• RTR160

Model Model	Ürün Adı Product Name	Kapasite Capacity	mm	W	φ	kg
RTR120	Sıcak Teşhir Ünitesi Hot Show Units	120 lt	670x570x670	1.100	220	50
RTR160	Sıcak Teşhir Ünitesi Hot Show Units	160 lt	850x560x670	1.500	220	58

Teşhir Üniteleri
Display Units**Genel Özellikler**

Ayarlanabilir krom kaplamalı raflar
Ayarlanabilir sıcaklık kontrolü
LED aydınlatma
Sıcaklık aralığı: 30-90 °C



• RTW120



• RTW160

Model Model	Ürün Adı Product Name	Kapasite Capacity	mm	W	φ	kg
RTW120	Soğuk Teşhir Ünitesi Cold Show Units	120 lt	690x570x690	435	220	66
RTW160	Soğuk Teşhir Ünitesi Cold Show Units	160 lt	870x570x660	435	220	73

Soğuk Teşhir Üniteleri Cold Display Units

Genel Özellikler

- Çift camlı ergonomik tasarım
- Led Aydınlatmalı
- Ayarlanabilir sıcaklık kontrollü
- Dayanıklı pvc kaplamalı ızgaralı raflar
- Otomatik defrost
- Çalışma aralığı +2 / +12 °C



• RTR120



• RTR160

Model Model	Ürün Adı Product Name	Kapasite Capacity	mm	w		kg
ARC170C	Soğuk Teşhir Ünitesi Cold Show Units	165 lt	780x780x780	320	220	77

Teşhir Üniteleri Display Units

Genel Özellikler

- Led Aydınlatmalı
- Elektronik sıcaklık kontrolü ve sıcaklık göstergesi
- Çift katmanlı temperli cam
- Dayanıklı pvc kaplamalı ızgaralı raflar
- Otomatik defrost
- Çalışma aralığı +2 / +12 °C



• RT215L



• RT98L



• ARC100R



• RTW128L



• RTW118L

Model Model	Ürün Adı Product Name	Kapasite Capacity	mm	w		kg
ARC100R	Silindirik Dikey Soğuk Teşhir Ünitesi	100 lt	480x480x1030	230	220	50
RT98L	Köşeli Dikey Soğuk Teşhir Ünitesi	98 lt	428x386x1110	180	220	38
RT215L	Köşeli Dikey Soğuk Teşhir Ünitesi	215 lt	515x485x1590	250	220	73
RTW128L	Katlanır Camlı Soğuk Teşhir Ünitesi	128 lt	685x874x419	110	220	42
RTW118L	Bombe Camlı Soğuk Teşhir Ünitesi	118 lt	695x882x417	110	220	39

İçecek Hazırlık Ekipmanları
Drink Preparation Equipments

Filtre Kahve Ekipmanları



• NOVO



• WHK



• HP



• FILTER CUPS



• POT

Model Model	Ürün Adı Product Name	Kapasite Capacity	mm	W	φ
NOVO	Filtre Kahve Makinesi Cam Potlu	144 Fincan/Saat	214x391x424	2.130	220
WHK	3 Katlı Fincan Isıtıcı	120 Fincan	349x400x542	85	220
HP	Pot Isıtıcı	2 Pot	404x195x61	1.700	220
FILTER CUPS	Filtre Kağıdı	1.000 Adet	349x400x542	85	220
POT	Cam Pot	1,7 Lt.	404x195x61	1.700	220



• B5 - HW



• B10 - HW

Model Model	Ürün Adı Product Name	Kapasite Capacity	mm	W	φ
B5 - HW	Silindirik Filtre Kahve Makinesi	5 + 5 Lt.	790x570x799	5.330	380
B10 - HW	Silindirik Filtre Kahve Makinesi	10 + 10 Lt.	989x570x840	8.380	380

Filtre Kahve Makinesi



• PI2



• FK15

Genel Özellikler

- Yüksek kalite paslanmaz çelik gövde
- Kahve hazırlık süresi 6 dk
- Kullanımı ve temizliği kolay
- Ergonomik tasarım
- Kendinden regüleli ocak tabakları
- Ayrı ayrı kullanılabilen 2 adet sıcak tutucu
- Tek Potlu
- Kuru kaynama koruması

Model Model	Ürün Adı Product Name	Kapasite Capacity	mm	w		kg
FK15	Filtre Kahve Makinesi	144 Fincan/Saat	190x370x433	2.000	220	8
PI2	Pot Isıtıcı	2 Pot	350x195x61	1.650	220	1
CP17	Cam Pot	1,7 lt	-	-	-	-

Sıcak Çikolata Makinesi

Genel Özellikler

- Temizlenebilir fonksiyonel musluk
- Polikarbon hazne
- Çift termostatlı
- Kuru ısıtma sistemi



Model Model	Ürün Adı Product Name	Kapasite Capacity	mm	w		kg
WONDER	Sıcak Çikolata Sahlep Makinesi	5 lt	260x260x420	750	220	8,5

Espresso Kahve Makineleri**Magister**
Sistema Caffè**Genel Özellikler**

- Yarı otomatik dozaj ayarı
- Siyah ve Beyaz renk seçeneği
- Tall Cup versiyon
- 2 Buhar kolu , 1 sıcak su musluğu
- Emniyet termostatlı
- Basınç göstergeli

Model Model	Ürün Adı Product Name	Kapasite Capacity	mm	w		kg
GT-2M-TC	Yarı Otomatik Kahve Makinesi 2 Gruplu Tall Cup Versiyon	11 lt	795x535x500	4.500	220V 380V	68

Otomatik Espresso Kahve makineleri**Genel Özellikler**

- Volumetrik dozaj ayarı
- Siyah ve Beyaz renk seçeneği
- Tall Cup versiyon
- 2 Buhar kolu , 1 sıcak su musluğu
- Emniyet termostatlı
- Basınç göstergeli

Model Model	Ürün Adı Product Name	Kapasite Capacity	mm	w		kg
GT-2V-TC	Otomatik Kahve Makinesi 2 Gruplu Tall Cup Versiyon	11 lt	795x535x500	4.500	220V 380V	68

Yarı Otomatik Espresso Kahve Makineleri

Espresso Kahve Makineleri



Genel Özellikler

- Yarı otomatik dozaj ayarı
- Ağır çalışma şartlarında dahi sıcaklığı sabit tutabilir
- Paslanmaz çelik gövde
- Tall Cup versiyon
- 2 Buhar kolu , 1 sıcak su musluğu
- Emniyet termostatlı
- Basınç göstergeli

Model Model	Ürün Adı Product Name	Boiler Capacity	mm	⚡ w	⚡ V	⚡ kg
B2016-PM 2GR-TC	Yarı Otomatik Kahve Makinesi 2 Gruplu Tall Cup Versiyon	11 lt	750x550x515	3.300	220V 380V	63
B2016-PM 3GR-TC	Yarı Otomatik Kahve Makinesi 3 Gruplu Tall Cup Versiyon	11 lt	890x550x515	5.450	220V 380V	75

Otomatik Espresso Kahve makineleri

Genel Özellikler

- Volümetrik dozaj ayarı
- Ağır çalışma şartlarında dahi sıcaklığı sabit tutabilir
- Paslanmaz çelik gövde
- Tall Cup versiyon
- 2 Buhar kolu , 1 sıcak su musluğu (2ve3 gruplu makineler için)
- Emniyet termostatlı
- Basınç göstergeli



Model Model	Ürün Adı Product Name	Kapasite Capacity	mm	⚡ w	⚡ V	⚡ kg
B2016-DE 1GR-TC	Otomatik Kahve Makinesi Tek Gruplu Tall Cup Versiyon	5 lt	500x550x515	2.200	220	50
B2016-DE 2GR-TC	Otomatik Kahve Makinesi 2 Gruplu Tall Cup Versiyon	11 lt	750x550x515	180	220	38
B2016-DE 3GR-TC	Otomatik Kahve Makinesi 3 Gruplu Tall Cup Versiyon	17 lt	890x550x515	110	220	39

Otomatik Espresso Kahve makineleri



Genel Özellikler

- Volümetrik dozaj ayarı
- 3,5" TFT ekran her bir grubu yönetebilme
- Ağır çalışma şartlarında dahi sıcaklığı sabit tutabilir
- Farklı renk ve dizayn seçenekleri
- Tall Cup versiyon
- 2 Buhar kolu , 1 sıcak su musluğu (2ve3 gruplu makineler için)
- Emniyet termostatlı
- Basınç göstergeli

Model Model	Ürün Adı Product Name	Kapasite Capacity	mm	W	V	kg
ARCADIA DE PID 1GR	Otomatik Kahve Makinesi Tek Gruplu Tall Cup Versiyon	5 lt	644x565x525	2.300	220V 380V	48
ARCADIA DE PID 2GR	Otomatik Kahve Makinesi 2 Gruplu Tall Cup Versiyon	11 lt	824x565x525	3.450	220V 380V	60
ARCADIA DE PID 3GR	Otomatik Kahve Makinesi 3 Gruplu Tall Cup Versiyon	17 lt	1034x565x525	5.600	220V 380V	76

Otomatik Espresso Kahve makineleri



Genel Özellikler

- DE PID modelinde bulunan tüm işlevlere ek olarak, DE BREWING PROFILE sürümü 4 ana içeceği optimize edebilir:
- Espresso: basınç profili ve su sıcaklığı yazılım aracılığıyla özelleştirilebilir, böylece karışımınızın tüm koku alma ve organoleptik özelliklerini artırır.
- Kahve filtreleme: Karışımınızdan en iyi şekilde kahve filtrelemek için 1 veya daha fazla seçim programlamak mümkündür. Tam özerklikte, grup önceden ayarlanmış ideal sıcaklık ve akış hızında su tedarik edecektir.
- Çay: 2 sıcak su dağıtıcısına bölünmüş 6'ya kadar özel seçim , yeşil çay veya siyah çay menüleriniz için doğru sıcaklıkta ve dozda su vermenizi sağlar.
- Otomatik süt köpürtücü: 3 farklı emülsiyon ve bağıl sıcaklık seviyesi programlamanızı sağlar.
- 3,5" TFT ekran her bir grubu yönetebilme
- Ağır çalışma şartlarında dahi sıcaklığı sabit tutabilir
- Farklı renk ve dizayn seçenekleri
- Tall Cup versiyon
- 2 Buhar kolu , 1 sıcak su musluğu (2ve3 gruplu makineler için)
- Emniyet termostatlı
- Basınç göstergeli

Model Model	Ürün Adı Product Name	Kapasite Capacity	mm	W	V	kg
ARCADIA DE 1GR	Otomatik Kahve Makinesi Tek Gruplu Tall Cup Versiyon	5 lt	644x565x525	2.300	220V 380V	60
ARCADIA DE 2GR	Otomatik Kahve Makinesi 2 Gruplu Tall Cup Versiyon	11 lt	824x565x525	3.450	220V 380V	73
ARCADIA DE 3GR	Otomatik Kahve Makinesi 3 Gruplu Tall Cup Versiyon	17 lt	1034x565x525	5.600	220V 380V	92

Yarı Otomatik Espresso Kahve Makineleri

Espresso Kahve Makineleri

Genel Özellikler

AĞIR HİZMET ÇOK KAZANLI TEKNOLOJİ

VICTORIA kahve makinesi sistemi, dünya çapında kahve endüstrisinin evriminin talebini karşılamaktadır; Üçlü kazan sistemi, doğru sıcaklık ayarının programlanmasına izin verirken, demleme profili sistemi, tek bir kaynaktan ve dünyanın dört bir yanından gelen sofistike kahve karışımlarından en iyi şekilde yararlanmak için basınç profillerini programlamaya izin verir.

ÇOK KAZANLI SİSTEM

Doğru zamanda nihai üretim kapasitesi: Victoria sistemi, özel Açma / Kapatma anahtarlı 3 bağımsız kazanla donatılmıştır: sol buhar çıkışlı kazan, sağ buhar ve sıcak su çıkışlı kazan ve her demleme ünitesinin kendi kahve kazanı vardır, kesintisiz bir buhar jeneratörü elde etmek için 2 ana buhar kazanı özel bir program ile bağlanmıştır.

TFT EKРАН PROGRAMLAMA

Programlama, son teknoloji ürünü dokunmatik ekranlarla yapılır; özel bir arabirim ile makine parametrelerini kolayca önceden ayarlanmış profilleri kullanarak veya maksimum özelleştirme fırsatı vererek programlamaya olanak tanır. BEZZERA basınç profili patentini kullanarak, özel düşük basınç programları ile damla kahve ve bitkisel infüzyonu yapmak mümkündür.

PATENTLİ DEMLEME PROFİLİ SİSTEMİ

Çift kazanlı hidrolik sistem, kahve ekstraksiyon deneyimini en üst düzeye çıkarmak için basınç profillerinin 3 ila 11 bar arasında ayarlanmasına izin veren Volumetrik bir dozaj ile çizilir. BEZZERA basınç profili patentini kullanarak, özel düşük basınç programları ile damla kahve ve bitkisel infüzyonu yapmak mümkündür.

OTOMATİK SU YENİLENMESİ

Ph ve su kalitesini kontrol altında tutmak için Su ve Buhar kazanlarının otomatik rejenerasyon sistemi günlük geri dönüşümün programlanmasına olanak tanır.

KAHVE SICAKLIĞI KONTROLÜ

PID termostatlı yeni kahve çıkarma sıcaklık kontrol sistemi, hidrolik devre termo kararlılığı sayesinde her bir kahve türünün aromalarının yükseltilmesi sağlar.



Model Model	Ürün Adı Product Name	Service Boiler Capacity	Coffee Boiler Capacity	mm	W	V	kg
VICTORIA	Otomatik Kahve Makinesi 2 Gruplu Tall Cup Versiyon	2x6 lt	2x1 lt	820x680x560	7.300	220V 380V	100



MILANO BEZZERA ITALIA
DAL 1901



Milano Italy

BEZZERA
DAL 1901

Yarı Otomatik Espresso Kahve Makineleri



Genel Özellikler

- İtalyan malı
- Yarı otomatik espresso kahve makinesi
- Bas bırak start-stop düğmeli
- 2 döner yönlü buhar kolu
- 1 sıcak su musluklu
- Termal sistemli yüksek performans boyler
- Renk seçenekli yan paneller / Siyah-Kırmızı-Beyaz
- Kırmızı için 154€, Beyaz için 77€ fiyat farkı ekleyiniz

Model Model	Ürün Adı Product Name	Boiler Capacity	mm	W	φ	kg
M23 UP C/2	Yarı Otomatik Kahve Makinesi 2 Gruplu	11 lt	644x565x525	4.800	380	63
M23 UP C/2 TC	Yarı Otomatik Kahve Makinesi 2 Gruplu Tall Cup Versiyon	11 lt	820x518x552	4.800	380	63
M23 UP C/3	Yarı Otomatik Kahve Makinesi 3 Gruplu	17,5 lt	1020x518x552	7.000	380	78

Otomatik Espresso Kahve makineleri



Genel Özellikler

- İtalyan malı
- Otomatik espresso kahve makinesi
- Kolay programlanma ve sıcak su dozajı için mikro prosesör kontrollü
- Bas bırak tipi düğmeli
- 2 döner yönlü buhar kolu
- 1 sıcak su musluklu
- Termal sistemli yüksek performans boyler
- Renk seçenekli yan paneller / Siyah-Kırmızı-Beyaz
- Kırmızı için 154€, Beyaz için 77€ fiyat farkı ekleyiniz

Model Model	Ürün Adı Product Name	Boiler Capacity	mm	W	φ	kg
M23 UP DT/2	Otomatik Kahve Makinesi 2 Gruplu	5 lt	644x565x525	4.800	380	63
M23 UP DT/2 TC	Otomatik Kahve Makinesi 2 Gruplu Tall Cup Versiyon	11 lt	820x518x552	4.800	380	63
M23 UP DT/3	Otomatik Kahve Makinesi 3 Gruplu	17 lt	1020x518x552	7.000	380	78

Yarı Otomatik Espresso Kahve Makineleri

Espresso Kahve Makineleri



Genel Özellikler

İtalyan malı
Yarı otomatik espresso kahve makinesi
Standart üst fincan ısıtıcı
Bas bırak start - stop düğmeli
2 döner yönlü uzun buhar kolu
1 sıcak su musluklu
Şık ve modern görünümlü

Model Model	Ürün Adı Product Name	Boiler Capacity	mm	w		kg
M26 BE C/2	Yarı Otomatik Kahve Makinesi 2 Gruplu	10 lt	750x550x515	3.300	220V 380V	63
M26 BE C/3	Yarı Otomatik Kahve Makinesi 3 Gruplu	15 lt	890x550x515	5.450	220V 380V	75

Otomatik Espresso Kahve Makineleri



Genel Özellikler

İtalyan malı
Tam otomatik espresso kahve makinesi
Standart üst fincan ısıtıcı
Bas bırak start - stop düğmeli
2 döner yönlü uzun buhar kolu
1 sıcak su musluklu
Şık ve modern görünümlü

Model Model	Ürün Adı Product Name	Kapasite Capacity	mm	w		kg
M26 BE DT/1	Otomatik Kahve Makinesi Tek Gruplu	5 lt	450x528x548	3.500	220	50
M26 TE DT/2	Otomatik Kahve Makinesi 2 Gruplu	10 lt	450x528x548	4.900	220	38
M26 BE DT/3	Otomatik Kahve Makinesi 3 Gruplu	15 lt	794x528x548	7.300	220	39

Otomatik Espresso Kahve Makineleri



Genel Özellikler

İtalyan malı
Otomatik espresso kahve makinesi
Kolay programlanma ve sıcak su dozajı için mikro prosesör kontrollü
Patentli akıllı boiler teknolojisi (smart boiler technology) ısı kayıplarını minimuma indirir.
1 standart buhar kolu
2 adet sıcak su seçeneği
1 sıcak su musluklu (dozajlı)
Dijital göstergeli
Makinenin yazılımını güncellemek ya da bilgisayarda yapılan formleri makineye yüklemek için USB port girişi
Makine üzeri 3 ısı ayarlı fincan ısıtıcılığı

Model Model	Ürün Adı Product Name	Kapasite Capacity	mm	w		kg
M26 TE DT/2 Compact	Otomatik Kahve Makinesi 2 Gruplu Compact	5 lt	450x528x548	3.500	220	62
M26 TE DT/2	Otomatik Kahve Makinesi 2 Gruplu	10 lt	450x528x548	4.900	220	75
M26 TE DT/3	Otomatik Kahve Makinesi 3 Gruplu	15 lt	794x528x548	7.300	220	87

Yarı Profesyonel Espresso Kahve Makineleri



Genel Özellikler

Profesyonel bileşenlerle bir araya getirilmiş, E61 tarzı kaldıraç ünitesi gibi klasik bir teknoloji ile bir araya getirilmiş, saniyeler içinde mükemmel kahve ve kremli kapuçino hazırlamanızı sağlayan yüksek kaliteli bir ürün. AISI 304 paslanmaz çelik gövde, termosifonik sirkülasyon sistemi ile ısıtılan grup, aynı anda kahve, buhar ve su üretimi için dahili ısı değiştiricili bakır kazan. Su deposu versiyonundaki (4 lt) makine bir titreşim pompası ile donatılmıştır

Model Model	Ürün Adı Product Name	Boiler Capacity	mm	w	φ	kg
MITICA	Yarı Profesyonel Kahve Makinesi	4 lt	320x450x400	1.250	220	25

Otomatik Espresso Kahve makineleri



Genel Özellikler

Matrix modeli, yarı otomatik espresso makineleri dünyasında bir yeniliği temsil eder. Geleneksel "LEVER" teknolojisini, 3.5" dokunmatik ekran aracılığıyla çift kazan sistemini ve gövde renklerinin seçimine göre kontrol etmesini sağlayan daha sofistike yazılım ve elektroniklerle birleştirir. Ayrıca 3 termostat ve hacimsel dozlama ile DE sürümünde mevcuttur.

Model Model	Ürün Adı Product Name	Boiler Capacity	mm	w	φ	kg
MATRIX DE	Yarı Profesyonel Kahve Makinesi	4 lt	550x400x600	1.100	220	30

Süper Otomatik Kahve Makineleri



Genel Özellikler

İçecek seçenekleri: 8 veya 2x7 adet
(shift tuşu her bir tuşa 2 seçenek atayabilir)
2 adet sıcak su seçeneği
1 sıcak su musluklu
2 boylerli: 1 adet (0,9 litre) + 1 adet (1,1 litre)
2 değirmenli ve toz hazneli, hazneler 0,6 kg
Kahve üretimi : 200 fincan/saat
Capuccino üretimi: 140 fincan/saat
Sıcak su üretimi: 18*250cc/saat
Tavsiye edilen kapasite: Günlük 100 fincana kadar
Q10 CS11 MILKPS-Solu bles modeli 2 değirmen + 2 bölmeli
toz haznedden oluşmaktadır.
Q10 CP11 MILKPS modeli 1 değirmenlidir. (1 kg)

Model Model	Ürün Adı Product Name	mm	w	φ	kg
Q10 CS11 MILKPS	Süper Otomatik Kahve Makinesi	350x630x670	2.300	220	48
Q10 CP11 MILKPS	Süper Otomatik Kahve Makinesi	510x660x830	2.300	220	48



Genel Özellikler

İçecek seçenekleri: 8 veya 2x7 adet (shift tuşu her bir tuşa 2 seçenek atayabilir)
2 adet sıcak su seçeneği
1 buhar kolu
1 sıcak su musluklu(dozajlı)
İnvertör teknolojili yüksek performanslı değirmen
2 boylerli: 1 adet (4litre) + 1adet (1 litre)
2 değirmenli ve hazneli, hazneler 1,3 kg
Entegre fincan ısıtıcı rafı (3 ısı seçenekli)
Kahve üretimi : 260 fincan/saat
Capuccino üretimi: 190 fincan/saat
Sıcak su üretimi: 50*500cc/saat
Sıvı ısıtma: 40*500cc/saat
Tavsiye edilen kapasite: Günlük 500 fincana kadar

Model Model	Ürün Adı Product Name	mm	w	φ	kg
S54 DOLCEVITA MILKPS	Süper Otomatik Kahve Makinesi	510x660x830	9.000	380	97

Süt Soğutucular



Genel Özellikler


İtalyan malı
Otomatik espresso kahve makinesi
Kolay programlanma ve sıcak su dozajı için mikro prosesör kontrollü
Patentli akıllı boyler teknolojisi (smart boiler
technology) ısı kayıplarını minimuma indirir.
1 standart buhar kolu
2 adet sıcak su seçeneği
1 sıcak su musluklu(dozajlı)
Dijital göstergeli
Makinenin yazılımını güncellemek ya da
bilgisayarda yapılan formülleri makineye
yüklemek için USB port girişi
Makine üzeri 3 ısı ayarlı fincan ısıtıcılı

Model Model	Ürün Adı Product Name	Kapasite Capacity	mm	w	φ	kg
FRIGOMILK	Süt Soğutucu	3 lt	220x350x320	70	220	6
FG10İ	Süt Soğutucu	4 lt	462x225x392	100	220	14

Süper Otomatik Kahve Makineleri



• S30 - CS10



• Fincan Isıtıcı

Genel Özellikler


Kullanıcı dostu süper otomatik espresso ve capuccino makinesi
10.4" dokunmatik ekran - touch screen
24 farklı içecek seçeneği, favoriler ekranı oluşturabilme özelliği
Patentli akıllı boiler teknolojisi (smart boiler technology)
buhar ve sıcak su verme kapasitesini %30 oranında hızlandırır.
Capuccino system tuşu ile bir tuşla capuccino ve latte elde edebilirsiniz.
Benzersiz MilkPs ile fincandaki süt dozunu istikrarlı şekilde elde edebilirsiniz.
Kar / Krema kıvamında soğuk süt alabilme özelliği (Snowmilk)**
2 adet sıcak su seçeneği
1 buhar kolu
1 sıcak su musluklu(dozajlı)
2 boylerli: 1 adet (0,7 litre) + 1 adet (1,25 litre)
2 değirmenli ve hazneli, hazneler 1,2 kg
Sıcak çikolata için 1 adet kakao hazneli, 1 kg
Americano için ayrı taze su çekme (water by-pass tech.)
Otomatik kendini yıkama özelliği
Wi-fi bağlantı özelliği ve USB portu
Çift yönlü telemetry
Teorik Performans:
Kahve üretimi : 200 fincan/saat
Capuccino üretimi: 190 fincan/saat
Sıcak su üretimi: 28*500cc/saat
Sıvı ısıtma: 26*500cc/saat
Tavsiye edilen kapasite: Günlük 300 fincana kadar
*S30-S10 modeli süt sistemsiz, turbo buharlı modeldir.

Model Model	Ürün Adı Product Name	mm ↕	⚡ w	⚙️	kg
S30 - CS10	Süper Otomatik Kahve Makinesi	370x620x762	5.700	380	79
S30 - S10	Süper Otomatik Kahve Makinesi	370x620x762	5.700	380	79
	Fincan Isıtıcı+Süt Soğutucu-4lt	290x435x738	360	220	33
	Süt Soğutucu-8lt	290x435x643	360	220	33
	Fincan Isıtıcı	290x435x738	360	220	30

Süper Otomatik Kahve Makineleri



• S20 - CS10



• Fincan Isıtıcı

Genel Özellikler

Kullanıcı dostu süper otomatik espresso ve capuccino makinesi
 7" dokunmatik ekran - touch screen
 24 farklı içecek seçeneği, favoriler ekranı oluşturabilme özelliği
 Patentli akıllı boiler teknolojisi (smart boiler technology) buhar ve sıcak su verme kapasitesini %30 oranında hızlandırır.
 Capuccino system tuşu ile bir tuşla capuccino ve latte elde edebilirsiniz.
 Benzersiz MilkPs ile fincandaki süt dozunu istikrarlı şekilde elde edebilirsiniz.
 2 adet sıcak su seçeneği
 1 buhar kolu
 1 sıcak su musluklu(dozajlı)
 1 boylerli, kap: 2,6 litre
 2 değirmenli ve hazneli, hazneler 1,2 kg
 Sıcak çikolata için 1 adet kakao hazneli, 1 kg
 Americano için ayrı taze su çekme (water by-pass tech.)
 Otomatik kendini yıkama özelliği
 Wi-fi bağlantı özelliği ve USB portu
 Çift yönlü telemetry
 Teorik Performans:
 Kahve üretimi : 200 fincan/saat
 Capuccino üretimi: 190 fincan/saat
 Sıcak su üretimi: 30*500cc/saat
 Sıvı ısıtma: 29*500cc/saat
 Tavsiye edilen kapasite: Günlük 200 fincana kadar
 *S20-S10 modeli süt sistemli, turbo buharlı modeldir.

Model Model	Ürün Adı Product Name	mm ↕	⚡ w	⚙️	kg
S30 - CS10	Süper Otomatik Kahve Makinesi	370x620x762	5.700	380	79
S30 - S10	Süper Otomatik Kahve Makinesi	370x620x762	5.700	380	79
	Fincan Isıtıcı+Süt Soğutucu-4lt	290x435x738	360	220	33
	Süt Soğutucu-8lt	290x435x643	360	220	33
	Fincan Isıtıcı	290x435x738	360	220	30

Süper Otomatik Kahve Makineleri**Genel Özellikler**

Kolay Kullanımlı Dokunmatik Ekran
30 Çeşit Ürün Kaydedebilme
Tavsiye edilen kapasite: Günlük 100 fincan
Süt Isıtma Ve Köpürtme Sistemi İdeal Isı ve Kremayı Garanti Eder
Kolay ve Hızlı Temizleme Sistemi Sayesinde Hijyen Sağlar
Kızılötesi Sensörler Sayesinde Posa Haznesi Dolduğunda Sizi Uyarır
Otomatik Su Çekebilme
Gider Bağlantı Seçeneği
Ön demleme İmkânı
By pass Sayesinde Doğru Americano Hazırlayabilme
Dokunmatik Ekranla Resim Yükleyebilme
8 Lt Su Tank Kapasiteli
İdeal sütlü içecek ısısı 65 derecedir. Makinemiz sütlü içecekleri bu ideal sıcaklıkta yapmaktadır

Model Model	Ürün Adı Product Name	mm	w		kg
MYPRESSO AUTO	Süper Otomatik Kahve Makinesi	410x500x580	1.700	220	17
SÜT SOĞUTUCU	Süt Soğutucu - 1+1 lt	200x250x320	70	220	3

**Genel Özellikler**

3.5" inç Renkli dokunmatik ekran
Tek seferde iki kahve verebilme özelliği
Tek tuş ile Espresso, Americano, Latte, Cappuccino, Macchiato.
Patentli kendini temizleyen demleme sistemi.
Sadece sıcak su, sıcak süt ve süt köpüğü verme özellikleri.
Kapasite: 6 litre yerinden çıkartılabilir su tankı.
Filtre sisteminden su çekebilme özelliği.
Çift termo blok ısı sistemi ile istenilen sıcaklığı sağlar,
Su ve buhar termo blokları ayrıdır.
2 adet 19 bar elektromanyetik basınç pompası.
1 kg kahve çekirdeği haznesi.
(Demleme ünitesi, süt hortumu ve kireç temizlikleri).
35 adet kahve posa ve 2 litre pis su atık kapasitesi.

Model Model	Ürün Adı Product Name	mm	w		kg
K90L	Süper Otomatik Kahve Makinesi	511x390x582	2.700	220	14

Süper Otomatik Kahve Makineleri



Genel Özellikler

- Patentli kendini temizleyen demleme sistemi
- Çift kahve yapabilme özelliği
- Sadece sıcak su, sıcak süt, ve süt köpüğü verme özellikleri
- Kapasite: 6 Litre yerinden çıkartılabilir su tankı
- Ve damacanadan hortumla kendi pompası ile su çekebilme özelliği
- LCD ekran ile tuş ile ayarlanabilir dijital menüler
- Çift termoblok ısı sistemi ile istenilen sıcaklığı sağlar,
- Su ve buhar termoblokları ayırır
- 19 bar elektromanyetik basınç pompası
- 1 kg kahve çekirdeği haznesi
- Otomatik süt köpürtme ünitesi
- Otomatik temizleme fonksiyonları (Demleme Ünitesi, Süt Hortumu ve Kiteç temizlikleri)
- Ayarlanabilir çok hassas kahve öğütücüsü
- 35 adet kahve posa ve 1.8 litre pis su atık kapasitesi

Model Model	Ürün Adı Product Name	mm	W	φ	kg
K1601L	Süper Otomatik Kahve Makinesi	391x506x581	1.400	220	16



Genel Özellikler

- Dokunmatik tek tuş ile Espresso, Americano, Cappuccino, Latte yapabilme özelliği
- 250 gr /750 gr (isteğe bağlı) kahve çekirdeği haznesi
- Hassas ayar yapılabilen kahve öğütücüsü
- Çift termablok ısı sistemi ile sıcaklık ayarı
- 75 Adet posa, 2 Lt atık su kapasiteli çekmece
- LCD dokunmatik ekran ile ayarlanabilir dijital menü
- 1,8 Lt Kapasiteli yerinden çıkarılabilir su haznesi / Damacanaya bağlanabilir hortum
- Patentli süt köpürtme ünitesi
- Otomatik temizleme fonksiyonu
- Patentli kendini temizleyen demleme sistemi
- 19 bar elektromanyetik basınç pompa

Model Model	Ürün Adı Product Name	mm	W	φ	kg
KLM1601PRO	Süper Otomatik Kahve Makinesi	310x440x660	1.400	220	15

Süt Soğutucular



Genel Özellikler

- Dokunmatik tek tuş ile Espresso, Americano, Cappuccino, Latte yapabilme özelliği
- 250 gr kahve çekirdeği haznesi
- Hassas ayar yapılabilen kahve öğütücüsü
- 15 Adet posa, 2 Lt atık su kapasiteli çekmece
- LCD dokunmatik ekran ile ayarlanabilir dijital menü
- 1,8 Lt Kapasiteli yerinden çıkarılabilir su haznesi / Damacanaya bağlanabilir hortum
- Patentli süt köpürtme ünitesi
- Otomatik temizleme fonksiyonu
- Patentli kendini temizleyen demleme sistemi
- 19 bar elektromanyetik basınç pompa

Model Model	Ürün Adı Product Name	mm	W	φ	kg
KLM1604W	Süper Otomatik Kahve Makinesi	300x420x380	1.400	220	11

Manuel/Otomatik Kahve Değirmenleri

LA CİMBALI



• TRANQUIL02



• TRANQUILO TRON



• KENIA TRON

Model Model	Ürün Adı Product Name	Capacity	mm	⚡ w	⚡ w	⚡ w	kg
TRANQUIL02	Manuel Kahve Değirmeni	1 kg	170x340x410	270	220	6	6
TRANQUILO TRON	Kahve Değirmeni - On Demand	1 kg	170x340x410	275	220	7	7
KENIA TRON	Kahve Değirmeni - On Demand	1 kg	210x380x510	350	220	11	11

Otomatik Kahve Değirmenleri



Genel Özellikler

- İtalyan Menşei
- Otomatik - On Demand
- Ayarlanan dozajları anında taze çekerek kaşığa döker
- Elektronik doz ayarı, tek ve çift doz ayarı
- 64 mm Çapında Temper Çelik Öğütücü Dişliler.
- Mikrometrik ayarlama çubuğu
- Güçlü öğütücü dişler ve mekanizma
- Döküm gövde, gümüş renk
- Kapasite 6.5 kg / saat

Model Model	Ürün Adı Product Name	Capacity	mm	⚡ w	⚡ w	⚡ w	kg
ENEA ON DEMAND	Kahve Değirmeni - On Demand	1,2 kg	194x368x510	360	220	12	12

Otomatik Kahve Değirmenleri



Genel Özellikler

- İtalyan Menşei
- Otomatik - On Demand
- Ayarlanan dozajları anında taze çekerek kaşığa döker
- Dokunmatik ekranlı
- Elektronik doz ayarı, tek ve çift doz ayarı
- Mikrometrik ayarlama çubuğu
- Yükseklik ayarlı çatal
- Döküm parlak alüminyum gövde - gümüş renk bitişli
- Kapasite 13 kg / saat
- Opsiyonel bluetooth fiyat farkı: 877 €

Model Model	Ürün Adı Product Name	Capacity	mm	⚡ w	⚡ w	⚡ w	kg
MAGNUM ON DEMAND	Kahve Değirmeni - On Demand	1,6 kg	220x400x600	300	220	12	12

Süper Otomatik Kahve Makineleri



• F64E

• F64E-EVO

Genel Özellikler

Halka somunlu sürekli mikrometrik öğütme
On Demand çalışma sistemi
Saniye cinsinden doz ayarı
Dijital Kontrol Ekran
Devir Hızı : 1350m/dk
Standart boyalı kasa

Model Model	Ürün Adı Product Name	Kapasite Capacity	Dişli Çapı	mm	W	kg
F64E	Kahve Değirmeni - On Demand	1,5 kg	64 mm	230x615x270	350	13
F64E-EVO	Kahve Değirmeni - On Demand Soğutuculu	1,5 kg	64 mm	230x615x270	350	15



• F64-XGI

• F83E

Genel Özellikler

Halka somunlu sürekli mikrometrik öğütme
On Demand çalışma sistemi
Saniye cinsinden doz ayarı
Dijital Kontrol Ekran
Devir Hızı : 1350m/dk
Standart boyalı kasa

Model Model	Ürün Adı Product Name	Kapasite Capacity	Dişli Çapı	mm	W	kg
F64-XGI	Kahve Değirmeni - On Demand + Tartılı	1,5 kg	64 mm	230x615x270	350	13
F83E	Kahve Değirmeni - On Demand	1,5 kg	83 mm	230x670x270	350	15

Otomatik Filtre Kahve Değirmenleri



Genel Özellikler

Halka somunlu sürekli mikrometrik öğütme
On Demand çalışma sistemi
Saniye cinsinden doz ayarı
Dijital Kontrol Ekran
Standart boyalı kasa

Model Model	Ürün Adı Product Name	Kapasite Capacity	Dişli Çapı	mm	W	kg
F4	Filtre Kahve Değirmeni - On Demand	0,25 kg	56 mm	169x473x240	250	11

Manuel/Otomatik Kahve Değirmenleri



• SUPER JOLLY

• SUPER JOLLY ELEC.

Genel Özellikler

- İtalyan Menşei
- Otomatik - On Demand (SUPER JOLLY ELECT)
- Ayarlanan dozajları anında taze çekerek kaşığa döker
- Motor hızı : 1400 RPM
- Sayaçlı dijital gösterge (SUPER JOLLY ELECT)
- Mikrometrik ayarlama çubuğu
- Güçlü öğütücü dişler ve mekanizma
- Döküm gövde, siyah renkli

Model Model	Ürün Adı Product Name	Kapasite Capacity	Dişli Çapı	mm	W	kg
SUPER JOLLY	Manuel Kahve Değirmeni	1,2 kg	64 mm	195x263x610	350	14
SUPER JOLLY ELECT.	Kahve Değirmeni - On Demand	1,2 kg	64 mm	195x263x610	350	14

Manuel/Otomatik Kahve Değirmenleri



Genel Özellikler

- İtalyan Menşei
- Otomatik - On Demand
- Ayarlanan dozajları anında taze çekerek kaşığa döker
- Elektronik doz ayarı, tek ve çift doz ayarı
- Motor hızı : 1400 RPM
- Sayaçlı dijital gösterge
- 64 mm Çapında Temper Çelik Öğütücü Dişliler.
- Mikrometrik ayarlama çubuğu
- Güçlü öğütücü dişler ve mekanizma
- Döküm gövde, siyah renkli

Model Model	Ürün Adı Product Name	Kapasite Capacity	Dişli Çapı	mm	W	kg
MINI ELECTRONICA	Kahve Değirmeni - On Demand	0,6 kg	64 mm	156x200x470	250	10

Filtre Kahve Değirmenleri



Genel Özellikler

- İtalyan Menşei
- 64 mm Çapında Temper Çelik Öğütücü Dişliler.
- Motor hızı : 1400 RPM
- Net : 13 kg
- Kademesiz mikrometrik taşlama ayarı
- Manuel sviçli, gümüş renkli
- Cafe tipi, çekirdeği öğütüp satmak için uygundur.
- Hem filtre kahve hem espresso kahve çekirdeği öğütebilir.

Model Model	Ürün Adı Product Name	Kapasite Capacity	Dişli Çapı	mm	W	kg
SUPER JOLLY F. GROCERY	Filtre Kahve Değirmeni - On Demand	1,2 kg	64 mm	195x263x610	350	13

Manuel/Otomatik Kahve Deęirmerleri



Genel Özellikler

- İtalyan Menşei
- Otomatik - On Demand
- Ayarlanan dozajları anında taze çekerek kaşıęa döker
- Fan sistemli motor soęutma vardır.
- 83 mm Çapında Temper Çelik Öğütücü Dişliler.
- Motor hızı : 1400 RPM
- Sayaçlı dijital gösterge
- Mikrometrik ayarlama çubuęu
- Kademesiz mikrometrik taşlama ayarı
- Döküm gövde, siyah renkli

Model Model	Ürün Adı Product Name	Kapasite Capacity	Dişli Çapı	mm	w	kg
MAJOR ELECT.	Kahve Deęirmeni - On Demand	1,6 kg	83 mm	212x292x680	650	20

Manuel/Otomatik Kahve Deęirmerleri



Genel Özellikler

- İtalyan Menşei
- Otomatik - On Demand
- Ayarlanan dozajları anında taze çekerek kaşıęa döker
- Elektronik doz ayarı
- Hem filtre kahve hem espresso kahve öğütme sistemli
- Motoru ve öğütme haznesini soęuk tutmak için çift havalandırmalı sistem
- Motor hızı : 900 RPM
- LCD display gösterge
- 83 mm Çapında Temper Çelik Öğütücü Dişliler.
- Ayarlanabilir öğütme zamanı
- Güçlü öğütücü dişler ve mekanizma

Model Model	Ürün Adı Product Name	Kapasite Capacity	Dişli Çapı	mm	w	kg
KONY ELECTRONIC	Kahve Deęirmeni - On Demand	1,3 kg	63 mm	208x264x650	450	20

Filtre Kahve Deęirmerleri



Genel Özellikler

- İtalyan Menşei
- Otomatik - On Demand
- Konik öğütme bıçaęı
- Ayarlanan dozajları anında taze çekerek kaşıęa döker
- Fan sistemli motor soęutma vardır.
- 63 mm Çapında Konik Öğütücü Dişliler.
- Motor hızı : 420 RPM
- Sayaçlı dijital gösterge
- Mikrometrik ayarlama çubuęu
- Döküm gövde, siyah renkli

Model Model	Ürün Adı Product Name	Kapasite Capacity	Dişli Çapı	mm	w	kg
ZM	Filtre / Espresso Kahve Deęirmeni	0,32 kg	83 mm	245x430x645	900	35

Filtre Kahve Değirmenleri



• SUPER JOLLY ELEC.

Genel Özellikler

Fransız Menşei
Aluminium gövde
Ortalama Üretim Kapasitesi 14kg/saat
Motor hızı: 1500rpm

Model Model	Ürün Adı Product Name	Kapasite Capacity	Dişli Çapı	mm	⚡ w	kg
NO 04	Filtre Kahve Değirmeni	1 kg	64 mm	220x320x700	600	18

Filtre Kahve Değirmenleri



Genel Özellikler

Fransız Menşei
Türk kahvesi çekme özellikli
Mikrometrik ayar yapabilme imkanı
Ortalama Üretim Kapasitesi 14kg/saat
Renk: Siyah
Motor hızı: 1500rpm

Model Model	Ürün Adı Product Name	Kapasite Capacity	Dişli Çapı	mm	⚡ w	kg
01BAR	Türk Kahvesi Filtre Kahve Değirmeni	1 kg	64 mm	190x330x560	600	15

Kahve Çekmeceleri



• AG12



• KNOCK BOX

Genel Özellikler

İtalyan Menşei
64 mm Çapında Temper Çelik Öğütücü Dişliler.
Motor hızı : 1400 RPM
Net : 13 kg
Kademesiz mikrometrik taşlama ayarı
Manuel sviçli, gümüş renkli
Cafe tipi, çekirdeği öğütüp satmak için uygundur.
Hem filtre kahve hem espresso kahve çekirdeği öğütebilir.

Model Model	Ürün Adı Product Name	Kapasite Capacity	mm
AG12	Devrilir Kahve Posa Çekmecesi	2 kg	377x233x299
KNOCK BOX	Kahve Posa Çekmecesi	1 kg	320x450x80

Manuel/Otomatik Kahve Deęirmerleri



Genel Özellikler

- Otomatik kahve tamperi.
- Her kařık tipine uyabilen yükseklik ayarı.
- Temizlik için temizleme modu.
- 10 kg-30 kg arasında basıncı ayarlama imkanı.
- 1,3 saniyede tamp
- Dijital basınç ayar göstergesi.
- Siyah / gri gövde rengi
- Q2 ilave özellikleri:
- Yapıřmaz teflon kaplamalı
- İnce ayar yapabilme imkanı
- Naked kařık tampeleyebilme
- Tamamen siyah gövde rengi

Model Model	Ürün Adı Product Name	mm ↕	W ⚡
PUQPRESS Q1	Otomatik Tamper	150x200x190	100
PUQPRESS Q2	Otomatik Tamper	150x200x190	100

Tamperler




Model Model	Ürün Adı Product Name	Ø
TMP	Tamper Çeřitleri	58 mm

Süt Potları



Model Model	Ürün Adı Product Name	capacity
2450	Süt Potu	50 ml
2475	Süt Potu	75 ml

Süt Potları



Model Model	Ürün Adı Product Name	mm ↕
RNS-L	Pot Duřlama Ünitesi	381 x 178 x 22
RNS-S	Pot Duřlama Ünitesi	210 x 190 x 22

İçecek - Hazırlık Ekipmanları

Model Model	Ürün Adı Product Name	mm	Devir	W	kg
NO:65	Soğuk Sıkım (Cold Press) Makinesi	412x236x642	5-80 rpm/dk	650	29



Model Model	Ürün Adı Product Name	mm	Devir	W	kg
NO: 50	Katı Meyve Presi 100lt/saat	260x470x450	3000 rpm/dk	800	16
NO: 28	Katı Meyve Presi 100lt/saat	562x330x 606	3000 rpm/dk	1.300	25
NO: 68	Katı Meyve Presi 140lt/saat	480x320x570	3000 rpm/dk	1.300	25



Model Model	Ürün Adı Product Name	mm	Devir	W	kg
NO: 53	Buz Kırma Makinesi	474x236x353	160kg/saat	130	10

İçecek - Hazırlık Ekipmanları



Model Model	Ürün Adı Product Name	mm	Devir	w	kg
LI-240	Katı Meyve Presi	160x190x490	1400 rpm/dk	800	10



• GT-916C



• GT-916D

Genel Özellikler
 Kırmızı , Beyaz ve Gri renk seçeneği
 Benzersiz düşük hızlı sıkma teknolojisi ile vitaminini kaybetmeyen
 gıdalardan maksimum beslenme
 76mm yükleme ağız çapı
 Meyve ve sebzeler kesilmeden atılabilir
 Düşük gürültülü çalışma
 Hızlı ve kolay temizlik avantajı

Model Model	Ürün Adı Product Name	mm	Devir	w	kg
GT-916C	Slow Juicer - Katı Meyve Presi	375x230x350	65 rpm/dk	240	10
GT-916D	Slow Juicer - Katı Meyve Presi	360x280x330	65 rpm/dk	240	12



Model Model	Ürün Adı Product Name	mm	Devir	w	kg
MIX-2010/A	Bar Mikseri	180x245x460	22000 rpm/dk	350	6

Professional Seri Bar Blender**Genel Özellikler**

- Kırmızı ve siyah renk seçeneği
- 30000rpm/dk devir hızı
- 2lt Dayanıklı polikarbon hazne
- Güçlendirilmiş 6 yönlü paslanmaz çelik bıçak
- Pulse modu ile buz kırma özelliği
- Hava soğutma sistemi ile durdurulmadan daha uzun süre çalıştırabilme özelliği
- Emniyet Switchi

Model Model	Ürün Adı Product Name	Kapasite	mm	W	HP
GT PROFESSIONAL	Bar Blender - Hız Kontrollü	2 lt	200x220x480	1.500	3 HP
JAR PRO	Yedek Bar Blender Sürhisi Tam Takım, Bıçak Dahil	2 lt	-	-	-

**Genel Özellikler**

- Kırmızı ve siyah renk seçeneği
- 30000rpm/dk devir hızı
- 2lt Dayanıklı polikarbon hazne
- Güçlendirilmiş 6 yönlü paslanmaz çelik bıçak
- Pulse modu ile buz kırma özelliği
- Hava soğutma sistemi ile durdurulmadan daha uzun süre çalıştırabilme özelliği
- Emniyet Switchi

Model Model	Ürün Adı Product Name	Kapasite	mm	W	HP
GT PREMIUM	Bar Blender - Hız Kontrollü	2,5 lt	200x200x530	1.680	3,5 HP
JAR PREM	Yedek Bar Blender Sürhisi Tam Takım, Bıçak Dahil	2,5 lt	-	-	-

Gürültü Önleyici Bar Blenderları



• SP1180D



• SP1180

Genel Özellikler

- 5 temel işlem programı (Dijital model için) kolay kullanım modları
- Zaman sayacı ve 9 hız seçeneği ile dijital kumandanadan manuel kullanım
- 32000rpm/dk devir hızı
- 2,5lt Dayanıklı polikarbon hazne
- Güçlendirilmiş 6 yönlü paslanmaz çelik bıçak
- Pulse modu ile buz kırma özelliği
- Hava soğutma sistemi ile durdurulmadan daha uzun süre çalıştırılabilirliği
- Emniyet Switchi

Model Model	Ürün Adı Product Name	Kapasite	mm	W	HP
SP1180	Gürültü Önleyicili Bar Blender Manuel Kontrol - Hız Ayarlı	2,5 lt	250x250x570	1.680	3 HP
SP1180D	Gürültü Önleyicili Bar Blender Dijital Kontrol - 9 Hızlı	2,5 lt	250x250x570	1.680	3 HP
JAR SP	Yedek Bar Blender Sürhisi Tam Takım, Bıçak Dahil	2,5 lt	-	-	3 HP



**Vakumlu Gürültü Önleyicili
Bar Blender**



• GT-E9V



• GT-E9V

Genel Özellikler
Vakumlama fonksiyonlu , gürültü önleyici kapaklı blender
Vakumlama fonksiyonu ile hazırlanan içecekler çok 12 saate kadar tazeliğini ve rengini korur
6 Temel işlem programı ile kolay kullanım modları
32000rpm/dk devir hızı
Zaman sayacı ve 9 hız seçeneği ile dijital kumandadan manuel kullanım
Özel eksenli 2 yönlü paslanmaz çelik bıçak
Pulse modu ile buz kırma özelliği
Hava soğutma sistemi ile durdurulmadan daha uzun süre çalıştırılabilme özelliği

Vakumlu



Karıştırılmadan hemen sonra



30 dk sonra



2 saat sonra



12 saat sonra

Vakumsuz






Model Model	Ürün Adı Product Name	Kapasite	mm	W	HP
GT-E9V	Vakumlu Bar Blender Gürültü Önleyici Kapaklı	1,2 lt	-	1.500	3 HP
JAR GT-E9V	Yedek Bar Blender Sürhisi Tam Takım, Bıçak Dahil	1,2 lt	-	-	-




İNOKSLINE

PROJE TAAHHÜT DANIŞMANLIK

Merkez

Cezayir Cad. 707. Sokak No: 5/4 Çankaya ANKARA 
+90 312 496 37 17 
bilgi@inokslime.com.tr 

Fabrika

Taşpınar Köyü Mevkii No: 154 Çubuk/ANKARA 
bilgi@inokslime.com.tr 